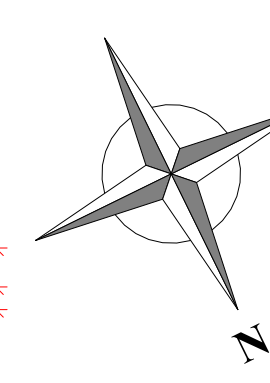
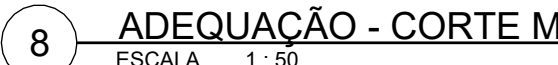


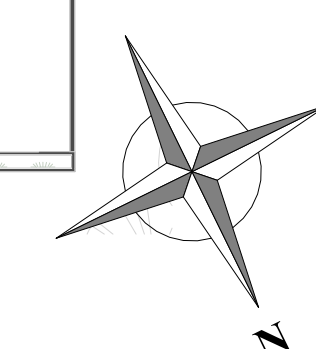
ESCALA 1 : 50



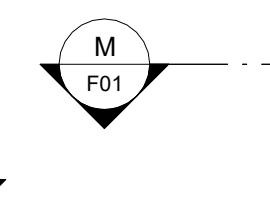
ESCALA 1 : 50



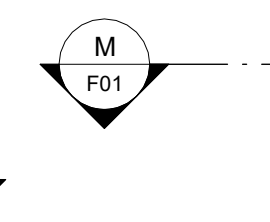
ADEQUAÇÃO
ESCALA 1-50



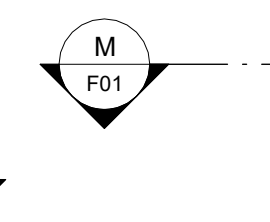
ESCALA 1:5



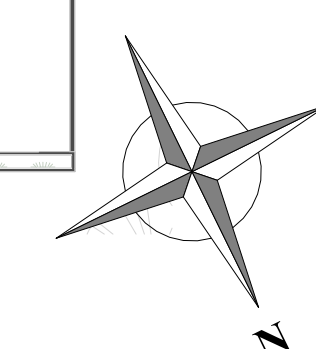
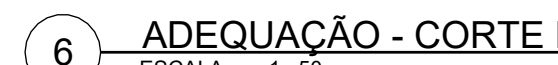
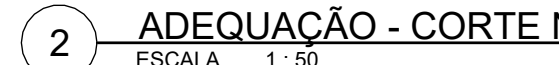
ESCALA 1:2



ADLQUA
ESCALA 1



ADLQUA
ESCALA 1



ADLQUA
ESCALA 1:

QUADRO DE AMBIENTES DA ADEQUAÇÃO						
DEPARTAMENTO	AMBIENTE	ÁREA	PERÍMETRO	PÉ-DIREITO	PARDE	PISO
GABINETE A						
GABINETE A	ASSESSORIA JURÍDICA	23,00 m ²	18,04 m	2,95 m	1	1
GABINETE A	ASSESSORIA JURÍDICA	16,02 m ²	12,50 m	2,95 m	1	1
GABINETE A	BHO MAGISTRADO	3,00 m ²	7,00 m	2,95 m	2	1
GABINETE A	BHO UNISIX	3,00 m ²	7,00 m	2,95 m	2	1
GABINETE A	COPIA	3,00 m ²	7,00 m	2,95 m	2	1
GABINETE A	RECEPCÃO	14,62 m ²	20,70 m	2,95 m	1	1
GABINETE A	BHO DO MAGISTRADO	27,00 m ²	20,70 m	2,95 m	1	1
GABINETE B						
GABINETE B	ASSESSORIA JURÍDICA	15,88 m ²	17,04 m	2,95 m	1	1
GABINETE B	ASSESSORIA JURÍDICA	24,00 m ²	17,04 m	2,95 m	1	1
GABINETE B	BHO MAGISTRADO	3,00 m ²	7,00 m	2,95 m	2	1
GABINETE B	BHO UNISIX	3,00 m ²	7,00 m	2,95 m	2	1
GABINETE B	COPIA	3,00 m ²	7,00 m	2,95 m	2	1
GABINETE B	RECEPCÃO	14,62 m ²	20,70 m	2,95 m	1	1
GABINETE B	BHO DO MAGISTRADO	27,00 m ²	20,70 m	2,95 m	1	1

QUADRO DE ACABAMENTOS		
PISO	1	PISO VINÍLICO EM RÉGUAS INTERCALADAS E RODAPÊ EM POLIESTIRENO BRANCO.
	2	REVESTIMENTO PARA PISO COM PLACAS TIPO PORCELANATO DE DIMENSÕES 90X90CM, ACABAMENTO NATURAL, OU ACETINADO EM CADA COR.
PAREDE	1	PAREDE REVESTIDA EM MASSA CORRIDA PINTADA COM TINTA ACRÍLICA NA COR BRANCO GELDO COM ACABAMENTO ACETINADO.
	2	PAREDE REVESTIDA EM PORCELANATO 90X90CM, EM ACABAMENTO NATURAL OU ACETINADO EM CADA COR CINZA CLARO.
TETO	1	FORRO MODULAR EM PLACAS DE PVC.

QUADRO DE PORTAS DA ADEQUAÇÃO				
CÓDIGO	DESCRIÇÃO	LARGURA	ALTURA	QUANT
P01	PORTA DE GIRO COM UMA FOLHA DE MADEIRA EM ACABAMENTO MELAMÍNICO ALTO PADRÃO (AMAGUÇADA OU PADRÃO TEXTURIZADO)	0,80	2,10	14

ORÇÃO

PODER JUDICIÁRIO DO ESTADO DE RORAIMA

SUBINF - SUBSECRETARIA DE INFRAESTRUTURA

PROJETO

PALAÇO DA JUSTIÇA - ADEQUAÇÃO DE NOVOS GABINETES

ENDEREÇO

PRAÇA DO CENTRO CÍVICO, 296 - CENTRO

DESENHOS

**ADEQUAÇÃO - PLANTA DE REFORMA, PLANTA DE
DISPOSIÇÃO, PLANTA BAIXA CONSTRUTIVA, DET. DE
BANHEIROS E COPAS E CORTES**

DATA

FEV/2026

ESCALA

Como indicado

PROJETISTA

KAYZ BRILHANTE

CARGO

SECRETÁRIA/SIL

FOLHA

F01

/01

REGISTRO

133514-6

DESENHISTA

BRENO SANTANA

CARGO

ASSESSOR TÉCNICO II

REGISTRO

A293607-0

PARÂMETROS URBANÍSTICOS:

ÁREA DO TERRENO

ÍNDICE DE APROVEITAMENTO.

TAXA DA CONSTRUÇÃO

ÁREA DE PROJEÇÃO

TAXA DE OCUPAÇÃO

ÁREA PERMEÁVEL

NOTAS GERAIS